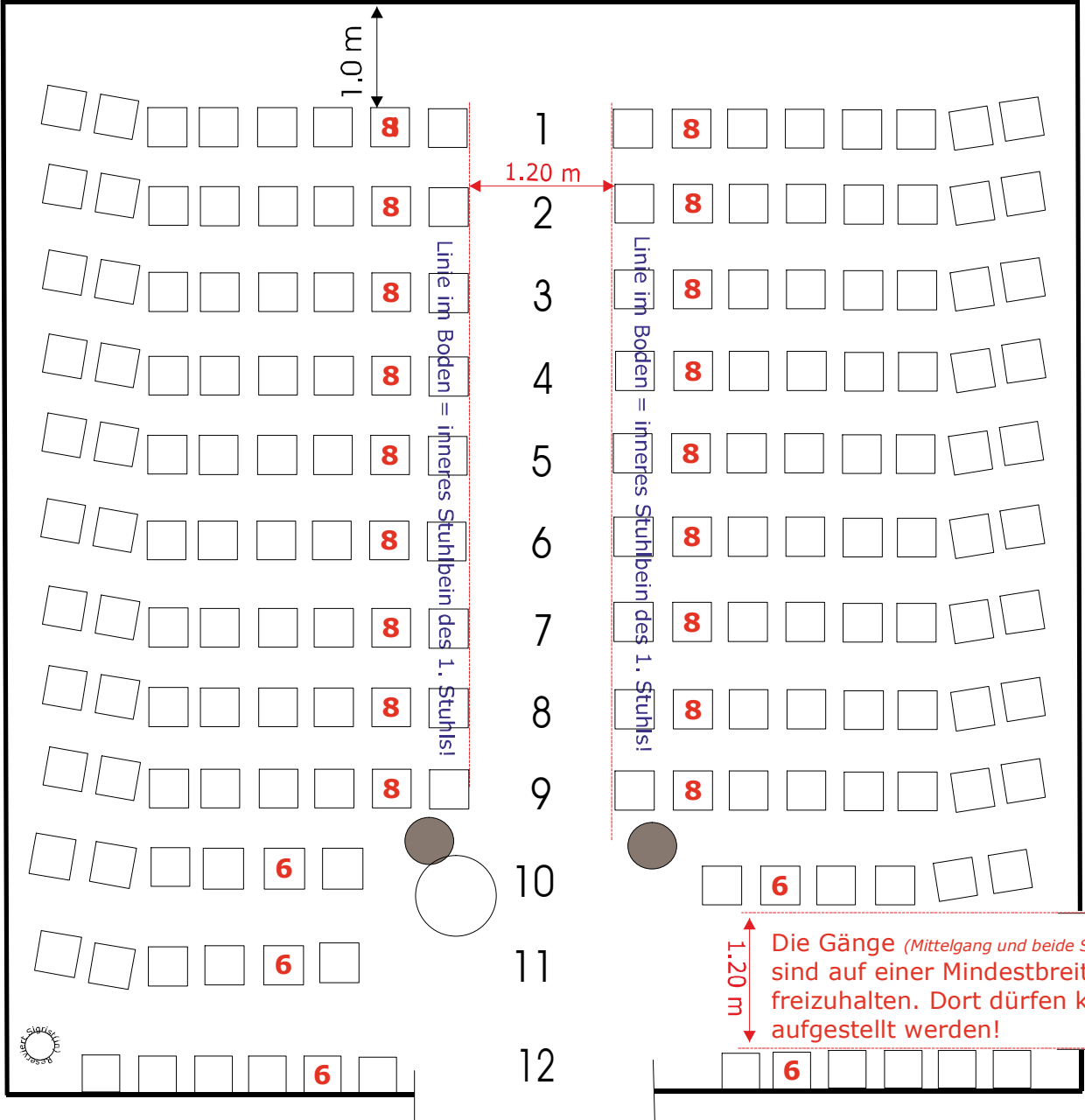


Bestuhlungsplan Schiff: 174 Sitzplätze

1.20 m Die Gänge (Mittelgang und beide Seitenausgänge) sind auf einer Mindestbreite von 1.20 m freizuhalten. Dort dürfen keine Stühle aufgestellt werden!

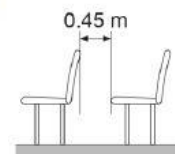


1.20 m Die Gänge (Mittelgang und beide Seitenausgänge) sind auf einer Mindestbreite von 1.20 m freizuhalten. Dort dürfen keine Stühle aufgestellt werden!

Flucht- und Rettungswege / 16-15de

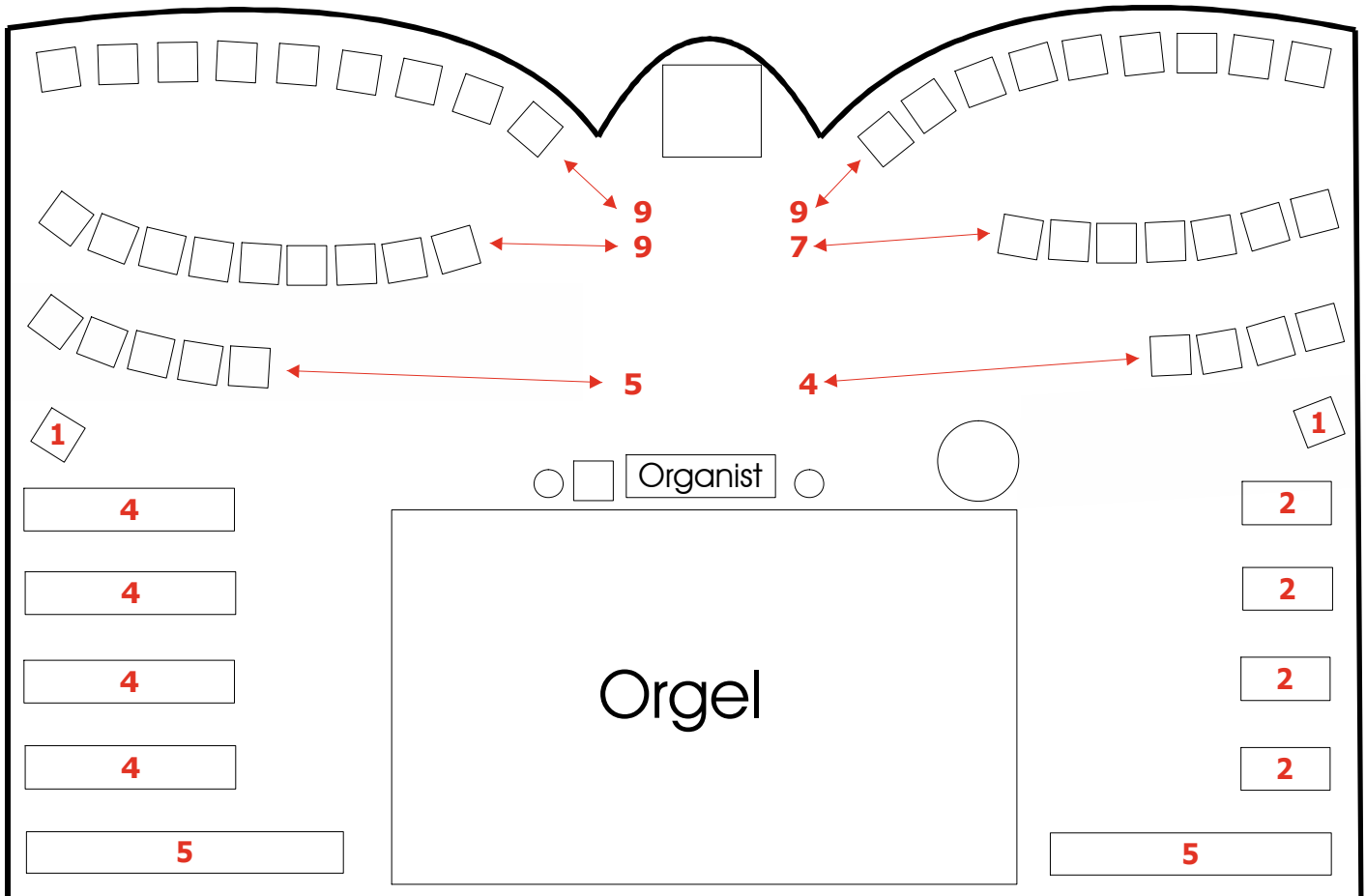
BRANDSCHUTZRICHTLINIE

2 Der freie Durchgang zwischen den Sitzreihen darf 0.45 m nicht unterschreiten. Die Verkehrswege müssen eine lichte Breite von mindestens 1.2 m aufweisen.



Bestuhlungsplan

Empore: **79 Sitzplätze**



Schiff: 174

Empore: 79

Total: 253

Flucht- und Rettungswege / 16-15de

BRANDSCHUTZRICHTLINIE

2 Der freie Durchgang zwischen den Sitzreihen darf 0,45 m nicht unterschreiten. Die Verkehrswege müssen eine lichte Breite von mindestens 1,2 m aufweisen.

